




TROTEC®



TDS 20/50/75/120 R

HR *Upute za uporabu – Elektricna grijalica s ventilatorom*



Napomene o uputama za uporabu

Simboli



Opasnost od električne struje!

Upućuje ne opasnosti od električne struje koje mogu izazvati ozljede sa smrtnom posljedicom.



Opasnost!

Upućuje na opasnost koja može ugroziti osobe.



Oprez!

Upućuje na opasnost koja može izazvati materijalnu štetu.

Pravna napomena

Ovo izdanje zamjenjuje sva prethodna. Nijedan dio ovog izdanja ne smije se ni u kojem obliku reproducirati niti obrađivati, umnožavati ili širiti primjenom elektroničkih sustava bez našeg pisanog odobrenja. Pridržano pravo na tehničke izmjene. Sva prava pridržana. Nazivi proizvoda u nastavku se rabe bez jamstva slobodne uporabljivosti i uglavnom slijede proizvođačev način pisanja. Korišteni nazivi proizvoda registrirani su i valja ih smatrati takvima. Sadržaj isporuke može se razlikovati od slike proizvoda. Ovaj je dokument izrađen vrlo pomno. Ne preuzimamo odgovornost za pogreške ili propuste. © TROTEC®

Aktualnu verziju uputa za uporabu pronaći ćete na:
www.trotec.de

Tehnički podatci

Parametar	Vrijednost			
	TDS 20 R	TDS 50 R	TDS 75 R	TDS 120 R
Količina zraka	305 m ³ /h	980 m ³ /h	1100 m ³ /h	1900 m ³ /h
Ogrjevni učin	3 kW	4,5 / 9 kW	5 / 10 / 15 kW	15 / 30 kW
Potrebna struja	13,04 A	13 A	21,7 A	43,3 A
Priključni napon	230 V / 50 Hz	400 V / 50 Hz	400 V / 50 Hz	400 V / 50 Hz
Razina zvuka	46 dB	55 dB	57 dB	61 dB
Dimenzije	250 / 245 / 315 mm	340 / 335 / 410 mm	395 / 380 / 445 mm	860 / 565 / 645 mm
Težina	4,7 kg	10,8 kg	19 kg	32,5 kg

Sigurnost

Prije puštanja uređaja u pogon / primjene uređaja pomno pročitajte ove upute i uvijek ih čuvajte u blizini mjesta postavljanja ili na uređaju!



Opasnost!



Neprikladna uporaba grijalice može uzrokovati teške ozljede uslijed opekline, opasnosti od požara ili udara električne struje.

- Osigurajte da minimalni razmak od zapaljivih stvari iznosi najmanje 50 cm. Uređajem se nemojte koristiti u prostorijama u kojima su uskladišteni benzin, otapala, lakovi ili druge lako zapaljive pare. Uređajem se nemojte koristiti u neposrednoj blizini zavjesa.
- Djecu i životinje držite podalje.
- Uređaj priključite na električnu mrežu samo ako napon i frekvencija mreže odgovaraju vrijednostima navedenima na tipskoj pločici.
- Upotrebljavajte isključivo trožilne produžne kabele odgovarajućeg presjeka.
- Kada se ne koristite uređajem, isključite ga iz električne mreže.
- Uređaj nemojte postavljati izravno pod prozor ili utičnicu.
- Ako uređaj čuvate na nesigurnom mjestu, pobrinite se da se ne može upotrijebiti i da je uvijek isključen iz električne mreže.
- Ovu grijalicu nemojte rabiti u neposrednoj blizini umivaonika, kada, tuševa ili bazena.
- Prije radova održavanja, njege ili popravljanja uređaja utikač izvucite iz utičnice.
- Nikada nemojte pokrivati uređaj jer bi se mogao pregrijati.

Namjenska uporaba

Prijenosni uređaj rabite isključivo za grijanje zatvorenih prostorija kao što su skladišne prostorije, trgovački lokali, stanovi te za grijanje u vlažnoj i mokroj okolini kao što je npr. gradilište, uz pridržavanje tehničkih podataka.

Uređaj je usklađen s normama

- EN 60335-1:2002+A11, A1:04+A12, A2:06
- EN 60335-2-30:2003+A1:04+A2:07
- EN 50366:2003+A1:06

te s Niskonaponskom direktivom 2006/95/EZ.

Ambalaža

- Uklonite sav ambalažni materijal koji služi za zaštitu uređaja pri transportu.
- Sve pojedinačne dijelove izvadite iz kutije.
- Ako je grijalica oštećena, obratite se trgovcu na malo kod kojeg ste kupili uređaj.

Upravljanje



Upozorenje!

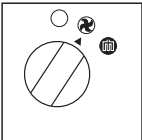
Pročitajte upozorenja i napomene u poglavlju **Sigurnost** te ih se pridržavajte. Pridržavajte ih se kako biste osigurali siguran rad ove grijalice.

Provjerite je li kabel za opskrbu električnom energijom neoštećen. Ako je kabel za opskrbu električnom energijom oštećen, mora ga zamijeniti proizvođač, njegova servisna služba ili slično kvalificirano osoblje. Osigurajte da se električna svojstva utičnice podudaraju s vrijednostima navedenim u uputama za uporabu ili na tipskoj pločici. Uređaj postavite na ravnu površinu.

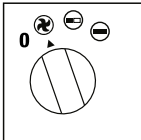
Uključivanje grijalice

Kabel za opskrbu električnom energijom priključite na električnu mrežu i sklopku okrenite u željeni položaj:

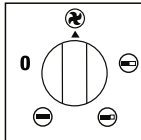
TDS 20 R



TDS 50/120 R



TDS 75 R



Isključeno



Ventilacija



Grijanje



Grijanje, minimum

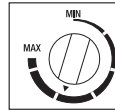


Grijanje, srednji stupanj



Grijanje, maksimum

Regulacija sobnog termostata



Sobnu temperaturu regulirajte namještanjem regulatora sobnog termostata. Kada se namještena vrijednost prekorači, isključuju se otpornici grijanja, a ventilator nastavlja s radom.

Ručna deblokada

Uređaj ima sigurnosni termostat koji se aktivira kada se uređaj pregrije. Kada se sigurnosni termostat aktivira, pustite uređaj da se ohladi te zatim potražite uzrok pregrijanja. Ako se problem nastavi, obratite se servisnoj službi.

Skladištenje i redovito provjeravanje

- Ako tijekom duljeg vremena ne upotrebljavate uređaj, temeljito ga očistite prije nego što ga spremite.
- Čuvajte ga na suhom mjestu i zaštitite od prašine.
- Prije ponovnog puštanja uređaja u rad provjerite u kakvom je stanju kabel za električnu energiju. Ako sumnjate u besprijekorno stanje, nazovite servisnu službu.
- Svakako jedanput godišnje organizirajte servisiranje uređaja. Radove održavanja na uređaju smije provoditi samo školovano stručno osoblje koje je ovlastio proizvođač.

Isključivanje

Prije nego što isključite uređaj, pustite da ventilator radi 3 minute. Sklopku okrenite u položaj **0**.

Pogreške i smetnje

Smetnja	Uzrok	Pomoć
Uređaj radi, ali ne grije.	Otpornik grijanja pregorio.	Neka serviser zamijeni.
	Sobni termostat u kvaru.	Neka serviser zamijeni.
Uređaj se ne da uključiti.	Motor u kvaru.	Neka serviser zamijeni.
	Spojevi prekinuti.	Izvucite utikač i provjerite spojeve.
Smanjeno strujanje zraka.	Ulaz za zrak začepljen.	Očistite ulaz za zrak i uklonite začepljenje.
	Motor ventilatora u kvaru.	Neka serviser zamijeni.

Uklanjanje



Elektronički uređaji nisu dio kućnog smeća nego ih u Europskoj uniji valja stručno ukloniti - u skladu s Direktivom 2002/96/EZ EUROPSKOGA PARLAMENTA I VIJEĆA od 27. siječnja 2003. o otpadu električne i elektroničke opreme (OEEO). Kada završite s njegovom uporabom, ovaj uređaj uklonite u skladu s vrijedećim zakonskim odredbama.



TROTEC® GmbH & Co. KG • Grebbener Straße 7 • D-52525 Heinsberg

Tel.: +49 2452 962-400 • Fax: +49 2452 962-200

www.trotec.com • E-Mail: info@trotec.com